



# Potomac

## REPORTE EJECUTIVO

NOVIEMBRE 2019

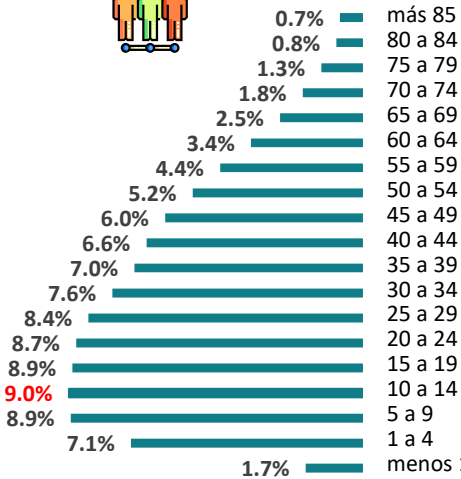
## RESUMEN EJECUTIVO

Las cifras históricas permiten estudiar cuáles son los sectores poblacionales en donde la violencia letal está concentrada. En este sentido, es posible afirmar que los hombres jóvenes -de 20 a 34 años- son el grupo poblacional en donde existe mayor número de muertes por homicidio. De igual manera, se hace visible que los menores edad también son víctimas mortales de las políticas de Estado. En otro sentido, los registros de incidencia delictiva del último mes muestran que sigue existiendo aumento en algunos de los delitos de alto impacto como extorsión, homicidios dolosos o secuestros. En consecuencia del contexto de inseguridad, la Jefa de Gobierno de la Ciudad de México declaró Alerta de Violencia de Género contra las mujeres para atender, entre otras prioridades, los casos de feminicidios que no cesan en la capital del país.

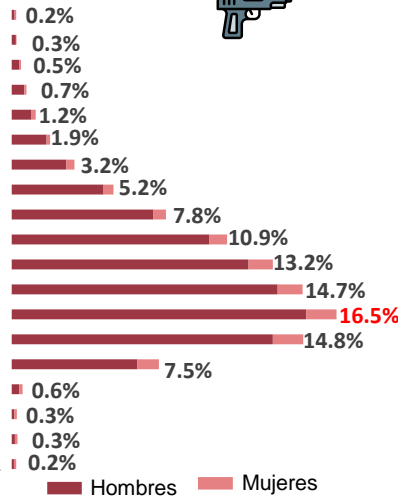
### Mortalidad por homicidio de acuerdo con características poblacionales

Para el año 2018 se registraron un total de **36 mil 685** muertes por homicidios en el territorio nacional, haciendo de ese año uno de los más violentos de la historia de México. Los registros históricos revelan que la violencia letal se concentra en personas de **sexo masculino de 25 a 29 años**. No obstante, hechos recientes obligan a poner especial atención en la victimización que sufren los **menores de edad** que también son afectados por las olas de violencia que se viven en el país.

Porcentaje por edad del total de población \*



Porcentaje por edad del total de homicidios, proporcional a sexo del individuo\*\*



Concentración poblacional de la violencia letal

- La mayor tasa de homicidios se registra en el grupo etario de 25 a 29 años de edad, con un valor de 27 homicidios por cada 100 mil habitantes, tomando en cuenta hombres y mujeres.
- Los homicidios en contra de personas de 20 a 34 años concentran el 46% del total de los homicidios en el país.
- Se perpetuaron 9 homicidios en contra de hombres por cada homicidio en contra de una mujer.

\*Fuente: Proyecciones poblacionales para 2018 de CONAPO  
 \*\* Fuente: Mortalidad por homicidios para 2018 exceptuando grupo "No especificado" de INEGI

### 4% del total de homicidios del 2018 fueron cometidos en contra de menores de edad

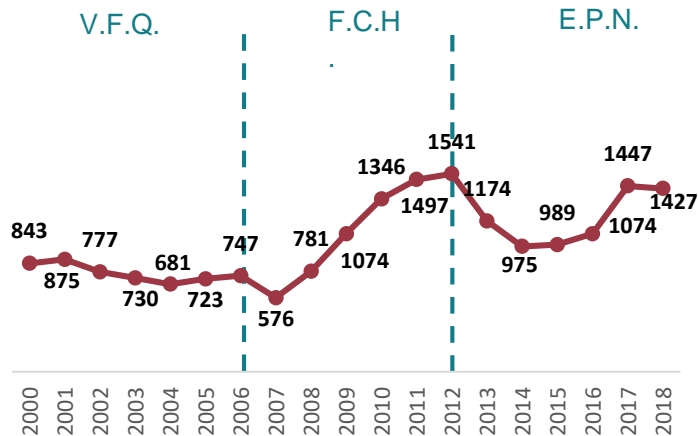


- El mayor número de víctimas son hombres de entre 15 a 17 años.



- El aumento en los homicidios en contra de menores de edad corresponde a los efectos de la Guerra contra el Narcotráfico.

### Mortalidad por homicidios de menores de edad (2000 - 2018)

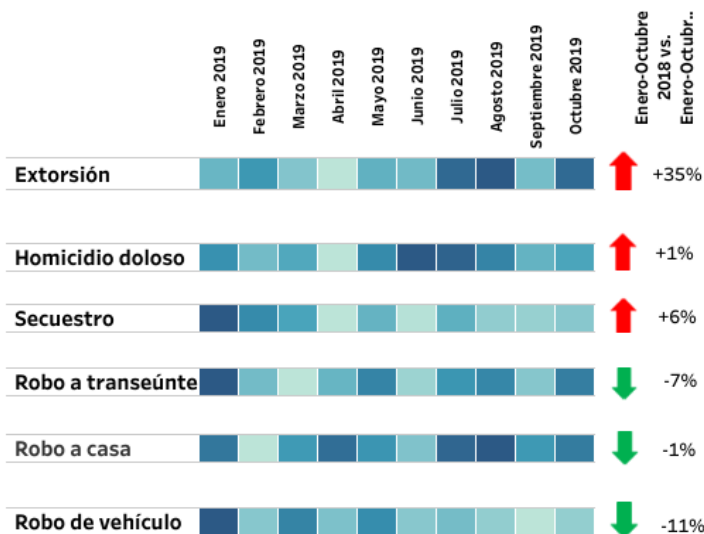


Fuente: Mortalidad INEGI para 2018\*

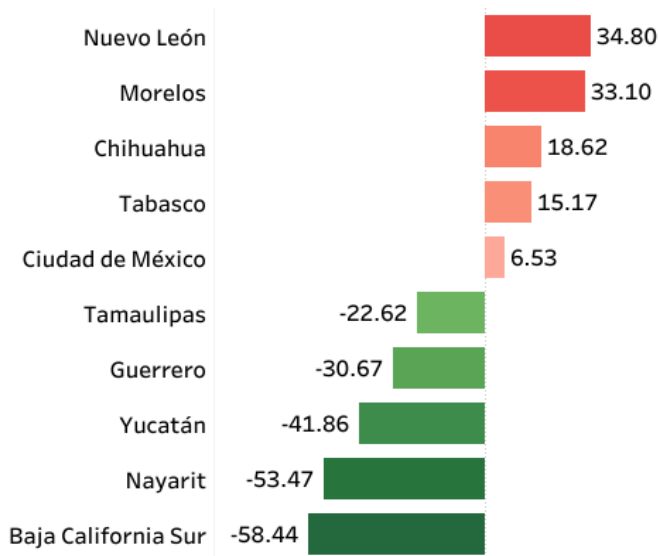
## Delitos de alto impacto a nivel nacional

En los primeros 10 meses del año se han registrado importantes incrementos anuales en algunos de los delitos de alto impacto como la extorsión y el secuestro. El mes de octubre del presente año tuvo 25 homicidios dolosos más que el mes pasado. También, destacan disminuciones en delitos como robo a transeúnte, robo a casa habitación y robo de vehículo.

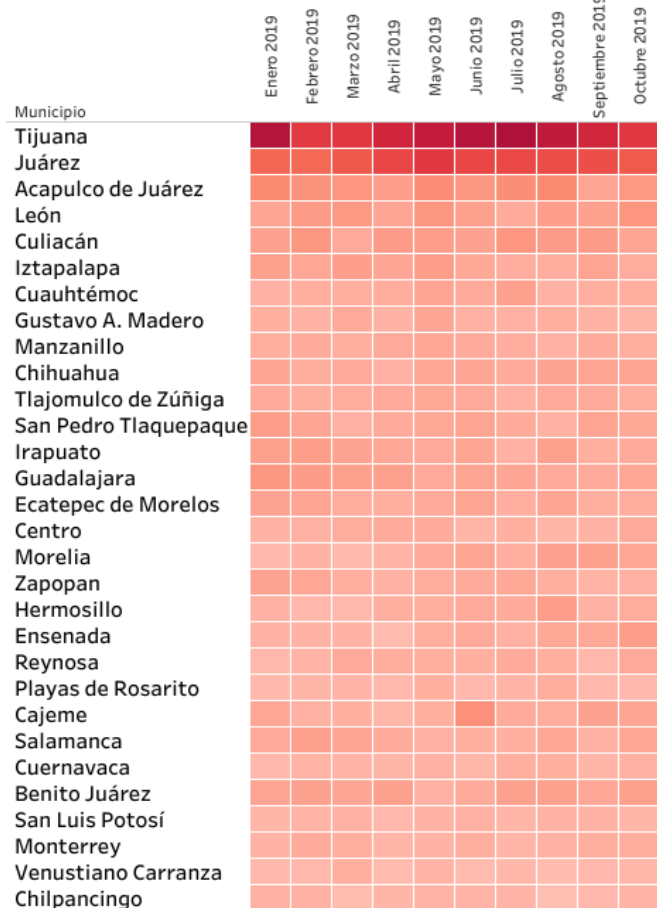
### Incidencia de alto impacto



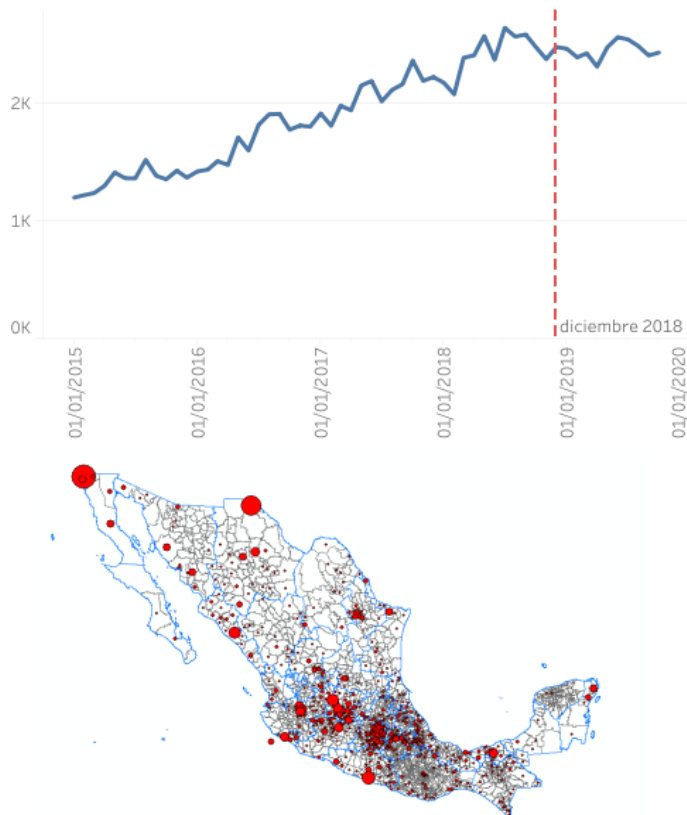
### Cambio porcentual de homicidios dolosos en los (enero-octubre 2018) vs. (enero-octubre 2019)



### Los 30 municipios con más homicidios del país



### Registro mensual de homicidios dolosos (2015-2019)



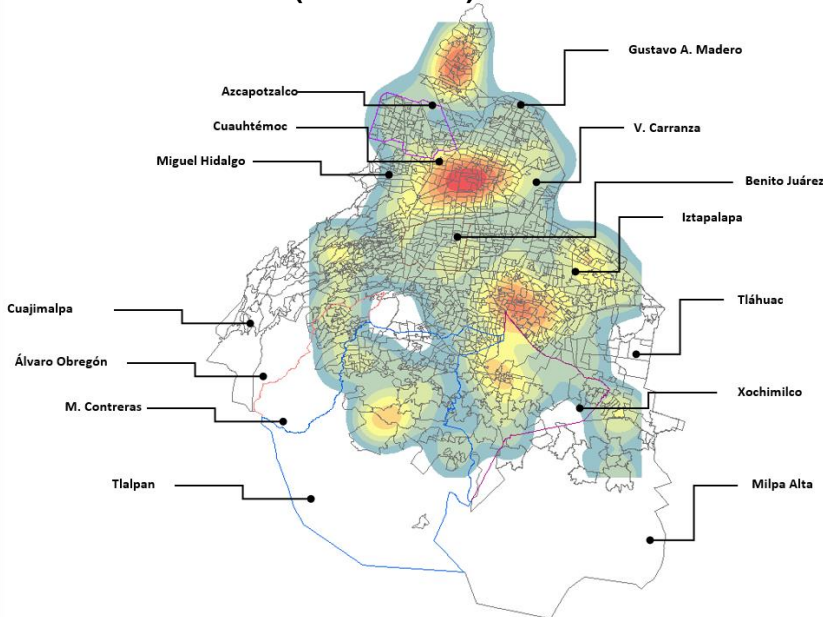
## Feminicidios en la Ciudad de México

El pasado 21 de Noviembre, la Jefa de gobierno, Claudia Sheinbaum declaró Alerta de Violencia de Género contra las Mujeres en la capital del país. Esta medida fue tomada con el objetivo de generar políticas públicas que reduzcan la violencia a la que están sometidas las mujeres. Como se hizo visible en las manifestaciones del día Internacional Contra la Violencia hacia la mujer, la violencia letal -tipificada como feminicidio- es de las consecuencias de la violencia de género más urgentes por atender.

### Concentración territorial de la violencia letal hacia mujeres en la CDMX

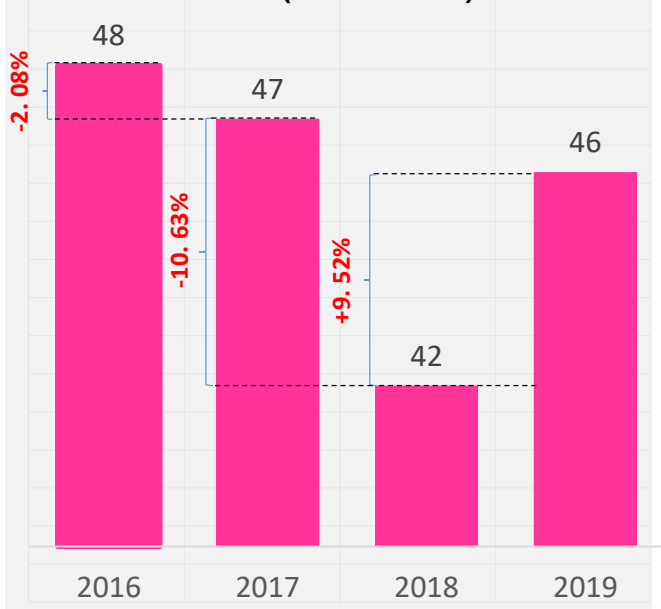
- Iztapalapa es alcaldía con mayor número de casos, con 31 feminicidios registrados en los últimos 4 años.
- En total de 2016 a 2019, se han registrados en la CDMX 183 feminicidios.
- Lamentablemente se espera que este delito tenga un número similar al de 2016, y que incluso lo supere.

### Mapa de calor de casos de feminicidios registrados en la Ciudad de México (2016 – 2019)







\*Datos hasta Octubre del 2019, Fuente: Datos abiertos de la CDMX (2019).

### Histórico de feminicidios registrados en la Ciudad de México (2016 – 2019\*)



Fuente: Datos abiertos de la CDMX (2019).

### Acciones a tomar con la Alerta de Violencia de Género

1. Apoyo a mujeres en el proceso de denuncia. 
2. Registro público de agresores sexuales. 
3. Aprobación de la Ley Olimpia: incluye a la violencia digital dentro de los las actitudes de acoso hacia la mujer. 
4. Propuesta de creación del banco de ADN para recabar información de identificación de los agresores. 

**En noviembre, AMLO reconoció que en 2019 enfrentó 5 crisis:**

**EXPLOSIÓN EN HIDALGO:** explotó un ducto de PEMEX provocando la muerte de 137 personas.

**AMENAZA DE ARANCELES:** Donald Trump declaró que impondría aranceles de 5% a mercancías mexicanas debido a que México no estaba disminuyendo los flujos migratorios.

**LIBERACIÓN DE OVIDIO GUZMÁN:** en octubre, hubo un enfrentamiento entre la Guardia Nacional y el Cártel de Sinaloa luego de que se realizara un operativo fallido para capturar a Ovidio Guzmán, hijo de “El Chapo”.

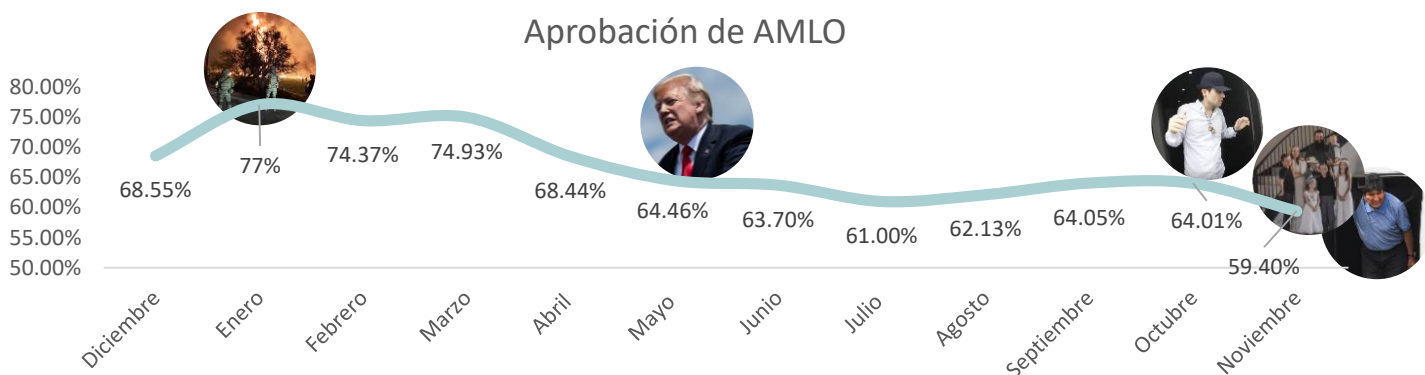
**CASO LEBARÓN:** integrantes de una organización criminal asesinaron a 9 miembros de la familia LeBarón en Sonora, quienes solicitaron apoyo al gobierno de EUA. Trump manifestó que designará a los cárteles como organizaciones terroristas.

**ASILO A EVO MORALES:** después de que el mandatario renunciara a la presidencia tras la solicitud de las Fuerzas Armadas de Bolivia, el Gobierno Federal le entregó asilo político, decisión apegada a los principios de política exterior.

**La otra crisis de noviembre:**

**DESIGNACIÓN DE ROSARIO DE IBARRA:** pese a solicitudes de ONG's y de senadores del PAN de conformar una segunda terna por considerar su postulación poco ética, al mantener cercanía con el Presidente y ser militante de MORENA, fue designada titular de la CNDH

**Aprobación de AMLO**



Elaboración propia, considerando las encuestas de Mitofsky, El Financiero, El Universal y México Elige.

**Cobertura mediática de los Secretarios**

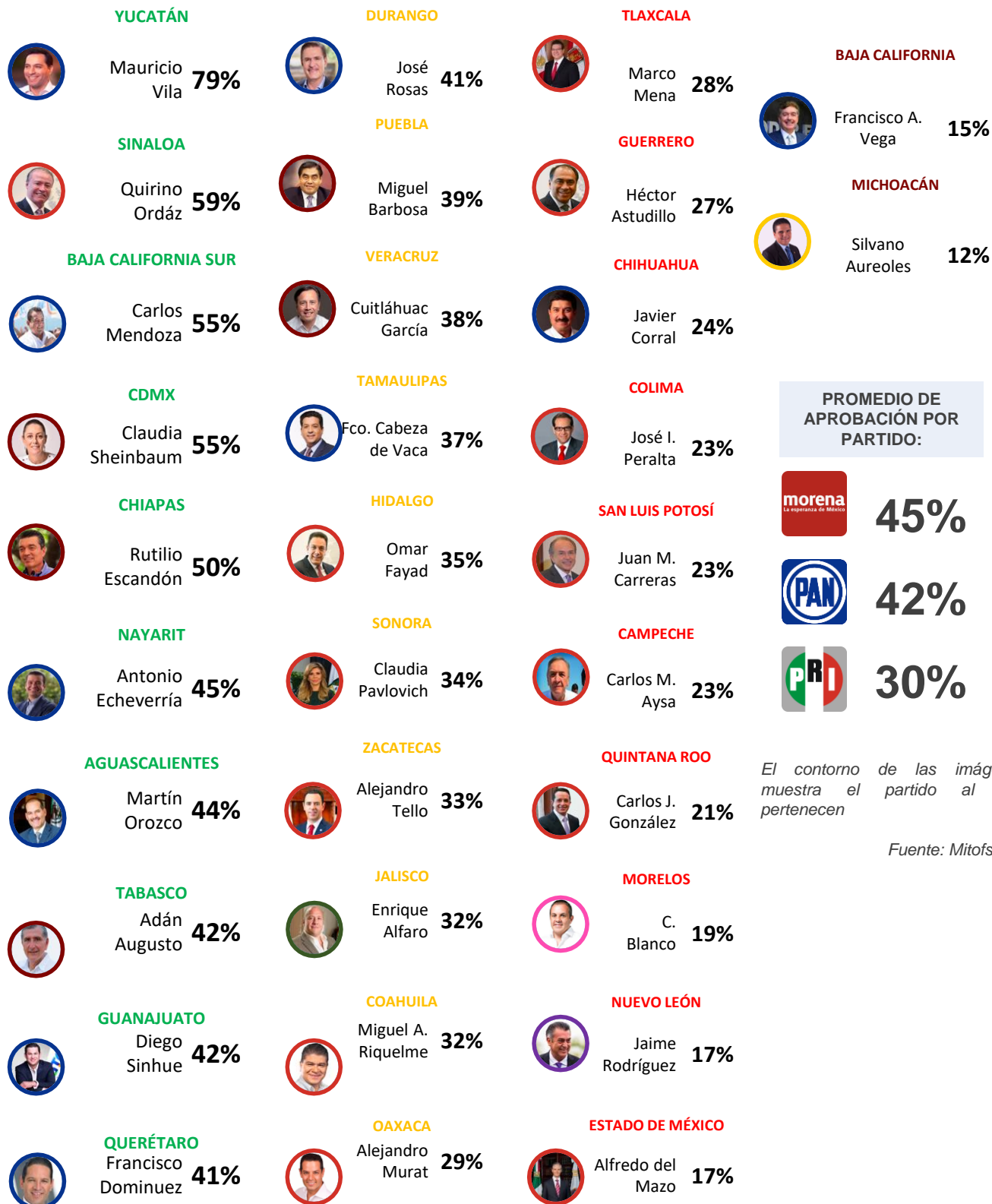
A continuación los primeros 5 secretarios con mejor y peor cobertura, de acuerdo a la opinión efectiva (resultado de la diferencia entre los impactos positivos y los negativos), mostrando el total de menciones negativas/positvas que obtuvieron en los medios.

**NEGATIVO**

Secretaría	Nombre	Menciones Negativas
SSPC	Alfonso Durazo	-627
SEDENA	Luis Sandoval	-239
SEGOB	Olga Sánchez	-112
SCT	Javier Jiménez	-58
SEMAR	José Ojeda	-32

**POSITIVO**

Secretaría	Nombre	Menciones Positivas
CULTURA	Alejandra Frausto	70
SHCP	Arturo Herrera	47
SRE	Marcelo Ebrard	41
STPS	María Alcalde	21
SECTOR	Miguel Torruco	20



**PROMEDIO DE APROBACIÓN POR PARTIDO:**



*El contorno de las imágenes muestra el partido al que pertenecen*

*Fuente: Mitofsky*

Durante el mes de noviembre destacó la discusión y aprobación del Presupuesto de Egresos de la Federación 2020 por parte de la Cámara de Diputados. Éste prevé un gasto total de 6 billones 107 mil 732 mdp.

### Reformas relevantes aprobadas en noviembre

#### Aprobado en Diputados y Senadores

- Creación del Instituto de Salud para el Bienestar.

#### Aprobado en Diputados

- Ley Olimpia; se turna al Senado.
- Reformas en materia de revocación de mandato y consulta popular; se turna al Senado.
- Reformas para garantizar paridad en cargos públicos o de elección popular; turnada al Senado.

#### Aprobado en Senadores

- Dictamen para prohibir el castigo corporal de niñas, niños y adolescentes; remitida a Diputados.

#### Presupuesto de la Federación 2020

La Cámara de Diputados aprobó el Presupuesto de la Federación 2020 con reasignaciones totales de 20 mil 607 mdp.

En comparación con el primer proyecto, destaca el aumento en el presupuesto para la Secretaría de Educación Pública (de 324 mdp a 326 mdp) y para la Secretaría de Bienestar (de 173 mdp a 181 mdp).

#### Iniciativas:

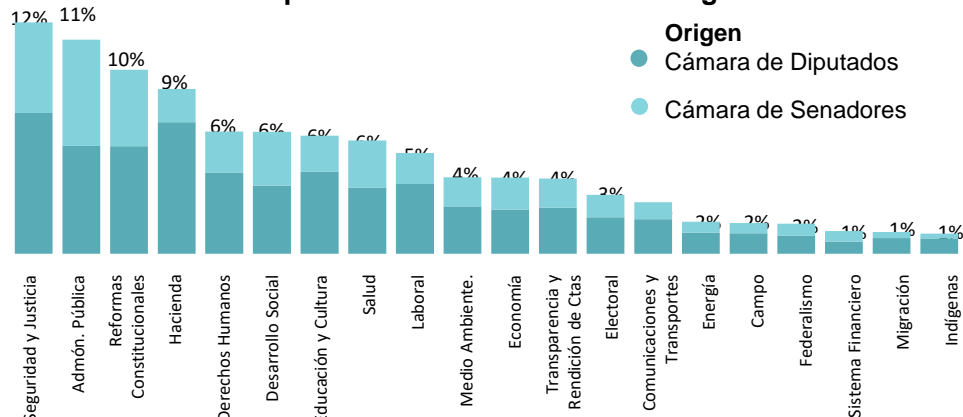
**4,183** en total.

**720** proponen reformas constitucionales.

**162** proponen nuevas leyes.

**31%** de las iniciativas son de **MORENA**. Seguido por el **PAN** con 22%, **MC** con 12% y **PRI** con 10%.

#### Iniciativas presentadas durante la LXIV Legislatura<sup>1</sup>



1) Sólo se presentan los temas con el mayor número de iniciativas. Fechas: 1 de septiembre de 2018 al 29 de noviembre de 2019.



# Potomac

Inteligencia Accionable



[info@potomac.com.mx](mailto:info@potomac.com.mx)



55-8000-05-00